

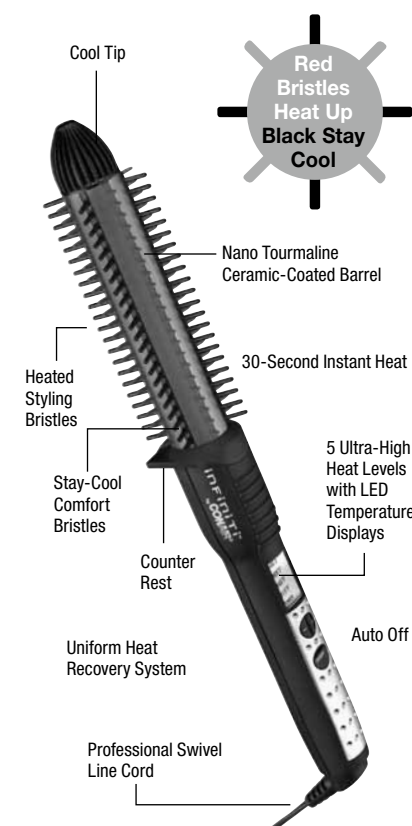


Instruction & Styling Guide

For your safety and continued enjoyment of this product, always read the instruction book carefully before using.

Model BC2NWTP

GET TO KNOW YOUR STYLING BRUSH



WARNING: The barrel of the hot brush will get very hot within a few seconds and should not come in contact with skin after the hot brush is turned on.

LIMITED FIVE-YEAR WARRANTY

Conair will repair or replace (at our option) your unit free of charge for 60 months from the date of purchase if the appliance is defective in workmanship or materials.

To obtain service under this warranty, return the defective product to the service center listed on back, together with your purchase receipt and \$7.50 for postage and handling. California residents need only provide proof of purchase and should call 1-800-3-CONAIR for shipping instructions. In the absence of a purchase receipt, the warranty period shall be 60 months from the date of manufacture.

ANY IMPLIED WARRANTIES, OBLIGATIONS, OR LIABILITIES, INCLUDING BUT NOT LIMITED TO THE IMPLIED WARRANTY OF MERCHANTABILITY AND FITNESS FOR A PARTICULAR PURPOSE, SHALL BE LIMITED IN DURATION TO THE 60-MONTH DURATION OF THIS WRITTEN, LIMITED WARRANTY. Some states do not allow limitations on how long an implied warranty lasts, so the above limitations may not apply to you.

IN NO EVENT SHALL CONAIR BE LIABLE FOR ANY SPECIAL, INCIDENTAL, OR CONSEQUENTIAL DAMAGES FOR BREACH OF THIS OR ANY OTHER WARRANTY, EXPRESS OR IMPLIED, WHATSOEVER. Some states do not allow the exclusion or limitation of special, incidental, or consequential damages, so the above limitation may not apply to you.

Please register this product at: www.conair.com/registration

For info on any Conair or Infiniti by Conair product call: **1-800-3-CONAIR** or visit us on the web at: www.conair.com/infiniti

Service Center
Conair Corporation
Service Department
7475 N. Glen Harbor Blvd.
Glendale, AZ 85307

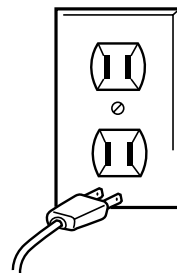
©2012 Conair Corporation
150 Milford, Road, East Windsor, NJ 08520
7475 N. Glen Harbor Blvd., Glendale, AZ 85307

11PA125283

IB-11026

**WARNING:
IF YOU THINK
THE POWER IS OFF
WHEN THE SWITCH
IS OFF,
YOU'RE WRONG.**

KEEP AWAY FROM WATER



Everyone knows that electricity and water are a dangerous combination. But did you know that an electric appliance is still electrically live even if the switch is off? If the plug is in, the power is on. So when you are not using your appliances, keep them unplugged.

**ALWAYS UNPLUG
SMALL APPLIANCES**

OPERATING INSTRUCTIONS

This styling brush is intended for household use. Use on Alternating Current (60 hertz) only. This unit is designed to be operated at 120V AC. This appliance has a polarized plug (one blade is wider than the other). As a safety feature, this plug will fit in a polarized outlet only one way. If the plug does not fit fully in the outlet, reverse the plug. If it still does not fit, contact a qualified electrician. Do not attempt to defeat this safety feature.

GETTING STARTED

The brush's 5 ultra-high heat temperature settings and Instant Heat technology provide unique styling versatility for all hair types. If you have fine hair, a low temperature will provide the best results. If you have thick, wavy or hard-to-curl hair, keep the heat setting on high. You can vary the brush's temperature according to your particular need!

LED TEMP. CONTROL	HAIR TYPE
Power/Low 285°F	Delicate, thin, easy-to-curl hair
Medium 310°F	Average-to-thick or treated hair
Med-High 330°F	Thick or wavy hair
High/Max 360°F - 395°F	Hard-to-curl hair

STYLING WITH THE NANO TOURMALINE CERAMIC EASY-GLIDE BARREL

The barrel of your new styling brush has a nano tourmaline ceramic easy-glide surface, the newest technology. The nano tourmaline ceramic surface helps smooth down flyaways and frizzies. It evenly distributes heat so that the style you create has a salon-perfect, silky smooth, shiny finish.

The unique combination of heated nano tourmaline ceramic and stay-cool bristles provides better contact and superior styling for beautifully defined, lasting curls. The red bristles retain heat while styling and the black bristles stay cool for great curl results.

The new Nano Tourmaline™ Ceramic technology is a pleasure to work with and makes styling your hair easier and the results more professional.

This means it's not only simpler to clean off styling product residue, etc., after each use, but you'll find that hair glides easily over the surface of the barrel as you're styling.

Never leave your curling brush on and unattended. However, should you fail to turn it off, it will shut itself off automatically within 60 minutes.

USER MAINTENANCE

Your hot brush is virtually maintenance free. No lubrication is needed. Keep all vents and openings clear of dirt and dust. If cleaning becomes necessary, disconnect the hot brush from the power source, let it cool, and wipe exterior with a cloth. If any abnormal condition occurs, unplug the hot brush, allow it to cool, and return it for repair to an authorized service center only. No repairs should be attempted by the consumer.

CAUTION

NEVER allow the power supply cord to be pulled or twisted. Never wrap the cord around the hot brush. Damage will occur at the high flex point of entry into the hot brush, causing it to rupture and short circuit. Inspect the cord frequently for damage. Stop use immediately if damage is visible or if unit stops or operates intermittently.

STORAGE

When not in use, your appliance should be disconnected, allowed to cool, and stored in a safe, dry location out of reach of children. Do not jerk or strain cord at plug connections. Do not wrap the line cord around the appliance. Allow the cord to hang or lie loose and straight at the point of entry into the appliance.

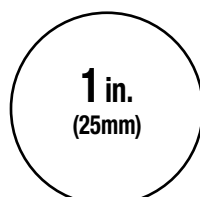
- Use this appliance only for its intended use, as described in this manual. Do not use attachments not recommended by the manufacturer.
- Never operate this appliance if it has a damaged cord or plug, if it is not working properly or if it has been dropped or damaged, or dropped into water. Return the appliance to an authorized service center for examination and repair.
- Keep the cord away from heated surfaces.
- Never use while sleeping.
- Never drop or insert any object into any opening or hose.
- Do not use outdoors or operate where aerosol (spray) products are being used or where oxygen is being administered.
- Unit is hot when in use. Do not let heated surfaces touch eyes or skin.
- Do not place the heated unit directly on any surface while it is hot or plugged in.
- Never block the air openings of the appliance or place on a soft surface such as a bed or couch, where the air openings may be blocked. Keep the air openings free of lint and other debris.
- Do not use an extension cord with this appliance.
- Do not touch hot surfaces of the appliance. Use handles or knobs.**
- Do not attempt to touch the housing of your appliance near the barrel, as it is hot when in use.

**SAVE THESE
INSTRUCTIONS**

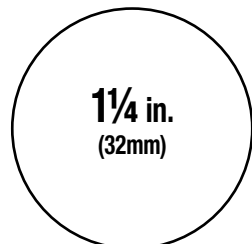
AVAILABLE IN THE FOLLOWING SIZES:



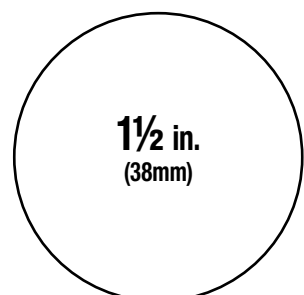
Model CD106PRP



Model CD107TP



Model CD108WFN



Model CD109BP

IMPORTANT SAFETY INSTRUCTIONS

When using electrical appliances, especially when children are present, basic safety precautions should always be followed, including the following:

READ ALL INSTRUCTIONS BEFORE USING.

KEEP AWAY FROM WATER

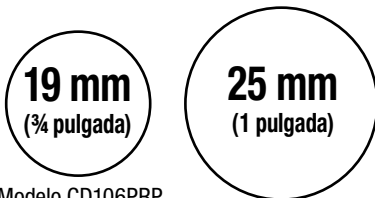
DANGER - Any appliance is electrically live even when the switch is off. To reduce the risk of death by electric shock:

- Always unplug appliance immediately after using.**
- Do not use while bathing.
- Do not place or store appliance where it can fall or be pulled into a tub or sink.
- Do not place in, or drop into, water or other liquids.
- If an appliance falls into water, unplug it immediately. **Do not reach into the water.**

WARNING - To reduce the risk of burns, electrocution, fire, or injury to persons:

- This appliance should never be left unattended when plugged in.**
- Do not pull, twist, or wrap line cord around appliance.**
- This appliance should not be used by, or near children or individuals with certain disabilities.

MODELOS DISPONIBLES

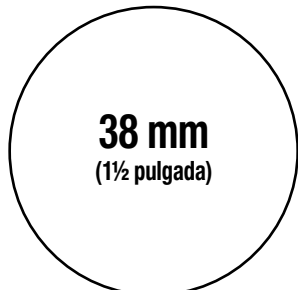


Modelo CD106PRP

Modelo CD107TP



Modelo CD108WFN



Modelo CD109BP

MEDIDAS DE SEGURIDAD IMPORTANTES

Siempre que use aparatos eléctricos, especialmente en la presencia de niños, debe tomar precauciones básicas de seguridad, entre las cuales las siguientes:

LEA TODAS LAS INSTRUCCIONES ANTES DE USARLO. MANTÉNGALO ALEJADO DEL AGUA

PELIGRO — Cualquier aparato enchufado permanece bajo tensión, aunque esté apagado. Para reducir el riesgo de muerte o herida por descarga:

1. Siempre desconecte el aparato inmediatamente después de usarlo.
2. No lo use en el baño o la ducha.
3. No coloque ni guarde este producto donde pueda caer o ser empujado a una bañera o un lavabo.
4. No coloque el aparato ni lo deje caer al agua u otro líquido.
5. Si el aparato cayera al agua, desconéctelo inmediatamente. **No toque el agua.**

ADVERTENCIA — Para reducir el riesgo de quemaduras, electrocución, incendio o heridas:

1. Nunca deje el aparato desatendido mientras esté conectado.

INSTRUCCIONES DE MANTENIMIENTO

Su aparato requiere poco mantenimiento. No necesita lubricación. Mantenga todas las aberturas libres de polvos y pelusas. Cuando sea necesario limpiarlo, desenchúfelo, permita que enfríe y limpie la superficie exterior con un paño. En caso de mal funcionamiento, desconecte el aparato, permita que enfríe y regréselo a un centro de servicio autorizado. No trate de repararlo.

PRECAUCIÓN

NUNCA jale, tuerza ni retuerza el cable eléctrico. Nunca lo enrolle con fuerza alrededor del aparato. Esto podría dañar la junta flexible que lo conecta al aparato, produciendo su ruptura o un cortocircuito. Revise el cable con frecuencia para asegurarse de que no esté dañado. Deje de usar el aparato inmediatamente si el cable parece dañado o si el aparato dejara de funcionar o funcionara de manera intermitente.

ALMACENAJE

Después de usar el aparato, desconéctelo, permita que enfríe y guárdelo en un lugar seco y seguro, fuera del alcance de los niños. No tiree ni retuerza el cable al nivel del enchufe. No enrolle el cable alrededor del aparato. Permita que el cable cuelgue o que la junta que lo conecta al aparato esté suelta y recta.

2. No jale, retuerza ni enrolle el cable alrededor del aparato.

3. Este aparato no debería ser usado por, sobre o cerca de niños o personas con alguna discapacidad.

4. Utilice este aparato únicamente con el propósito para el cual fue diseñado y solamente según las instrucciones. Sólo use accesorios recomendados por el fabricante.

5. No utilice este aparato si el cordón o la clavija estuviesen dañados, después de que hubiese funcionado mal o que se hubiese caído o si estuviese dañado. Regrese el aparato a un centro de servicio autorizado para su revisión y reparación.

6. Mantenga el cable alejado de superficies calientes.

7. Nunca utilice este aparato mientras esté dormido/a o adormilado/a.

8. Nunca deje caer ni inserte ningún objeto en ninguna de las aberturas del aparato.

9. No lo utilice en exteriores, ni lo haga funcionar donde se estén usando productos en aerosol (spray) o donde se esté administrando oxígeno.

10. Este aparato se vuelve muy caliente. Mantenga los ojos y la piel alejados de las superficies calientes.

11. No coloque el aparato en ninguna superficie mientras esté caliente o conectado.


12. Nunca bloquee las aberturas de aire ni coloque el aparato en una superficie blanda, como una cama o un sofá, donde se puedan obstruir. Mantenga las aberturas libres de pelusas, cabellos y elementos similares.

13. No utilice una extensión con este aparato.

14. No toque las partes calientes de este aparato. Utilice el mango y los botones o perillas.

**ADVERTENCIA:
SI CREE QUE NO HAY
CORRIENTE CUANDO
EL APARATO ESTÁ
APAGADO,
ESTÁ EQUIVOCADO**

**MANTÉNGALO ALEJADO
DEL AGUA**



Todos sabemos que no se debe mezclar la electricidad y el agua. Pero ¿Sabe usted que un aparato eléctrico permanece bajo tensión aunque esté apagado? Si está conectado, hay corriente. Por lo tanto, siempre desenchufe los aparatos eléctricos después de usarlos.

**SIEMPRE DESENCHUFE
LOS APARATOS PEQUEÑOS**

15. El cuerpo del aparato cerca del tubo se vuelve muy caliente durante el uso. No lo toque.

GUARDE ESTAS INSTRUCCIONES DE OPERACIÓN

Para uso doméstico solamente. Úselo solamente con Corriente Alterna (60 Hz) de 120V AC.

El cable de este aparato está dotado de una clavija polarizada (una pata es más ancha que otra). Como medida de seguridad, se podrá enchufar de una sola manera en la toma de corriente polarizada. Si no entrara en la toma de corriente, invíertela. Si aún no entrara completamente, comuníquese con un electricista. No intente ir en contra de esta función de seguridad.

FUNCIONAMIENTO BÁSICO

Este aparato ofrece 5 opciones de temperatura, para todo tipo de cabello, y calienta muy rápidamente. Si su cabello es fino, le recomendamos que utilice un nivel de temperatura bajo. Si su cabello es espeso, grueso, ondulado o resistente, le recomendamos que utilice un nivel de temperatura alto. ¡Personalice la temperatura, según su tipo de cabello!

GARANTÍA LIMITADA DE CINCO AÑOS

Conair reparará o reemplazará (a su opción) su aparato sin cargo por un período de 60 meses a partir de la fecha de compra si presentara defectos de materiales o fabricación.

Para obtener servicio técnico bajo esta garantía, regrese su aparato al Centro de Servicio indicado al dorso, junto con su recibo de compra y un cheque o giro postal de US\$7.50 por gastos de manejo y envío. Los residentes de California sólo necesitan dar una prueba de compra y deben llamar al 1-800-3-CONAIR para recibir instrucciones de envío. En ausencia del recibo de compra, el período de garantía será de 60 meses a partir de la fecha de fabricación.

CUALQUIER GARANTÍA, OBLIGACIÓN O RESPONSABILIDAD IMPLÍCITAS, INCLUYENDO PERO NO LIMITADAS A LA GARANTÍA IMPLÍCITA DE COMERCIABILIDAD Y APTITUD PARA UN PROPÓSITO ESPECÍFICO, ESTARÁN LIMITADAS POR LOS 60 MESES DE LA PRESENTE GARANTÍA ESCRITA. Algunos Estados no permiten limitaciones sobre la duración de una garantía implícita, de modo que las limitaciones mencionadas pueden no regir para usted.

CONAIR NO SERÁ RESPONSABLE, EN NINGÚN CASO, POR NINGÚN DAÑO ESPECIAL, INCIDENTAL O CONSECUENTE DEBIDO AL INCUMPLIMIENTO DE ESTA O CUALQUIER OTRA GARANTÍA, EXPRESA O IMPLÍCITA. Algunos Estados no permiten la exclusión o limitación de daños especiales, incidentales o consecuentes, de modo que las limitaciones mencionadas pueden no regir para usted.

AJUSTE DE TEMPERATURA	TIPO DE CABELLO
Encendido/Bajo 285 °F	Cabello delicado, fino o dócil
Medio 310 °F	Cabello normal, espeso o tratado
Medio-Alto 330 °F	Cabello grueso u ondulado
Alto/Max 360 °F – 395 °F	Cabello resistente

REVESTIMIENTO DE NANO TURMALINA/CERÁMICA

El cuerpo de su nuevo cepillo de aire está cubierto de una capa de nano/turmalina/cerámica increíblemente suave, el resultado de una tecnología de punta. El revestimiento de nano turmalina/cerámica ayuda a controlar la estática y el frizz. Distribuye el calor uniformemente, para crear peinados sedosos y brillantes, igual que en el salón.

La combinación única de nano turmalina/cerámica caliente y de cerdas que permanecen frías crean rizos hermosos, definidos y duraderos. Las cerdas rojas retienen el calor mientras las cerdas negras permanecen frías, para lograr resultados óptimos.

Es un placer trabajar con esta nueva tecnología, pues facilita el peinado y logra resultados óptimos. Notará que el cabello se desliza fácilmente sobre el revestimiento y que es muy fácil limpiar el aparato después de cada uso.

Nunca deje el aparato desatendido después de encenderlo. Para su seguridad, el aparato se apagará automáticamente después de 60 minutos.

Para registrar su producto, visítenos en: www.conair.com/registration

Para más información sobre los productos Conair o Infiniti by Conair, llame al: **1-800-3-CONAIR** o visítenos en: www.conair.com/infiniti

Centro de servicio
Conair Corporation
Service Department
7475 N. Glen Harbor Blvd.
Glendale, AZ 85307

©2012 Conair Corporation
150 Milford, Road, East Windsor, NJ 08520
7475 N. Glen Harbor Blvd., Glendale, AZ 85307

11PA125283

IB-11026

INFINITI^{PRO}.CONAIR[™]

cepillo de aire con revestimiento de nano cerámica/turmalina

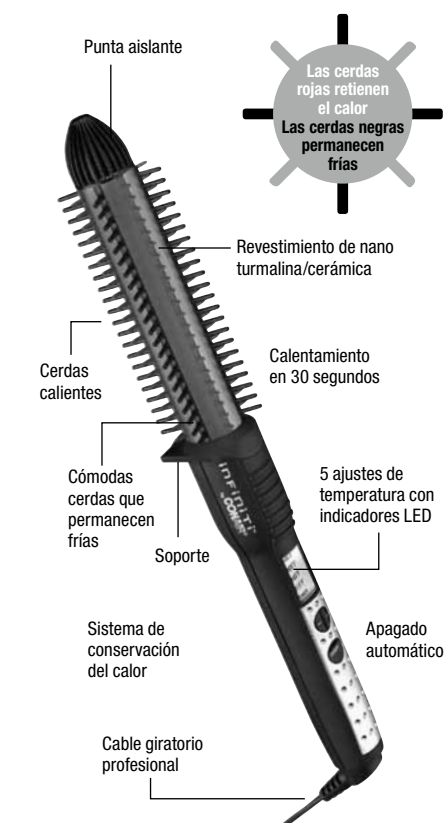


Instrucciones

Para su seguridad y para disfrutar plenamente de este producto, siempre lea las instrucciones cuidadosamente antes de usarlo.

Modelo BC2NWP

FAMILIARÍCESE CON SU CEPILLO DE AIRE



ADVERTENCIA: El cuerpo del aparato se volverá muy caliente en segundos. Evite todo contacto con la piel después de encender el aparato.